



# Kasvuyrityspulssi

Marraskuu 2022

**Tesi**

# Kyselyn perustiedot

## Otoksen koko

- Kokonaisotos: n = 1 517

## Kyselyn toteutus

- Puhelinhaastattelu (kesto ~10 min)
- Toteuttajana Taloustutkimus
- Kysely on toteutettu 11.10.–18.11.2022

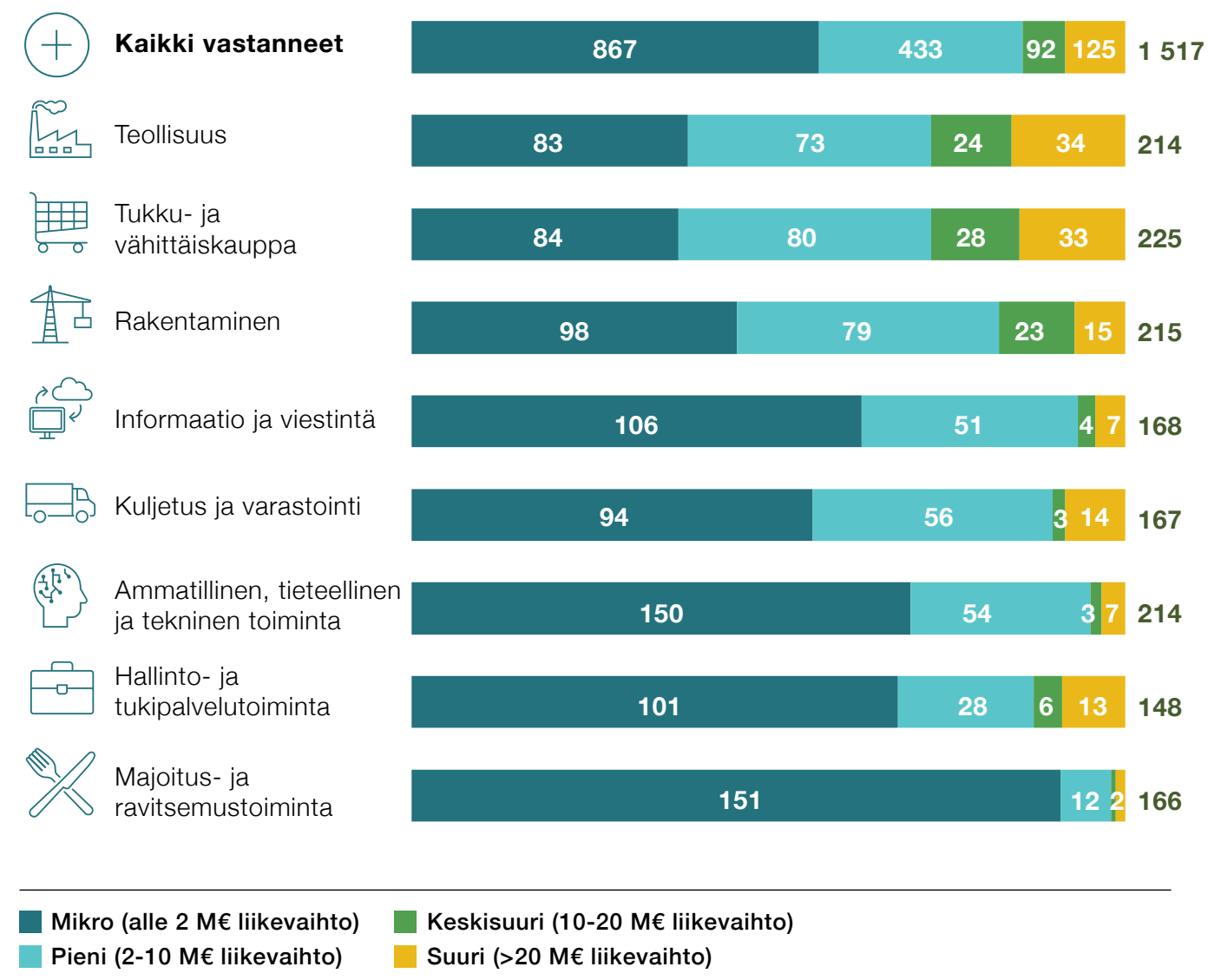
## Sektorien ja yritysten valinta

- Kysely kattaa kahdeksan sektoria/toimialaa (TOL1-tasolla)
- Sektorien valinta perustui niiden osuuteen BKT:n muodostumisessa (arvonlisäys, työllisyys) ja sen kasvussa (arvonlisäyksen ja työn tuottavuuden kasvu)
- Yritysten liikevaihdon yläarvoa ei ole rajattu
- **Alle 5 henkilön yritykset on rajattu kyselyn ulkopuolelle**

## Otoksen muodostamislogiikka

- Kyselyn suunniteltu otoskoko on 1680 yritystä, jotka jaettaisiin tasan kyselyn kahdeksan toimialan kesken
- Kyselyotos jaetaan kunkin toimialan sisällä tasan kolmen eri kokoluokan kesken (alle 2 M€, 2–10 M€ ja yli 10 M€ liikevaihto). Isompia yrityksiä on pyritty priorisoimaan otoksen sisällä.
- Toimialoja ei ole tuloksissa painotettu BKT:n, henkilöstö määrän tai yritysten lukumäärän mukaan. Kaikki vastaukset ilmentävät eri toimialojen keskimääräistä tilannetta ja merkitys talouteen vaihtelee toimialakohtaisesti.

## Kyselyotoksen yritysten määrä toimialoittain ja kokoluokittain



# Otos ja tutkimuksen avainhavainnot

## Kyselytutkimuksen otos



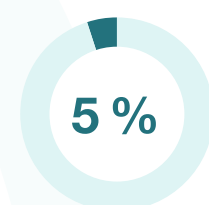
# 1 517

vastaajaa yrityksistä

Kohdennettu yli 5 hlö työllistäviin Pk-yrityksiin valituilla toimialoilla

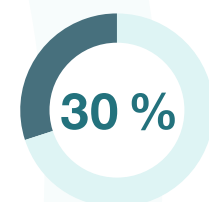
Kysely toteutettu  
11.10.–18.11.2022

## Avainhavainnot



### Liikevaihdon ennakoitaan kasvavan inflaation tahdissa

Yritykset ennustavat vuodelle 2023 keskimäärän 5 %:n liikevaihdon kasvua, mikä vastaa suunnilleen EKP:n inflaatioennusteita.



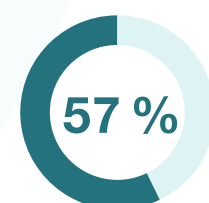
### Voimakkaasti kasvavat yritykset ennakoivat > 30 % kasvua

Voimakkaasti kasvuhakuisissa yhtiöissä kasvu on ollut vuoden 2022 osalta ennakoidulla tasolla ja kasvun arvioidaan jatkuvan hyvällä uralla myös seuraavan kolmen vuoden aikana.



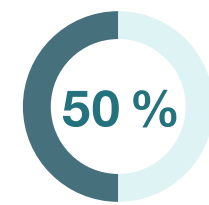
### Kannattavuuden odotetaan säilyvän hyvällä tasolla

Yritykset ennakoivat vuodelle 2023 kannattavuustasoksi keskimäärin 14,9 % eli 2,5 prosenttiyksikön nousua.



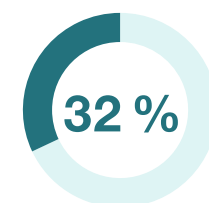
### Työvoimapula on paitsi kasvun, myös normaalitoiminnan este

Yrityksistä 57 % kärsii työvoimapulasta. Heistä 17 %:lle työvoimapula on normaalitoiminnan este ja 47 %:lle kasvun este.



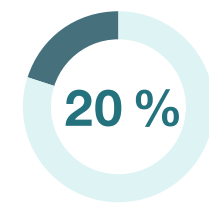
### Puolet yrityksistä on tehnyt aktiivisia sähkön säästötoimenpiteitä

Yrityksistä 50 % on tehnyt aktiivisia sähkön säästötoimenpiteitä. Eniten säästöjä on haettu vähentämällä valaistusta, säätämällä lämpöä ja investoimalla energiatehokkuuteen.



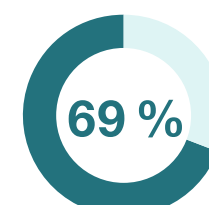
### Kolmannes yrityksistä ennakoi investointien lisäämistä

Yrityksistä 32 % ilmoittaa lisäävänsä ja 14 % pienentävänsä investointejaan vuonna 2023.



### Yrityksistä 20 % suunnittelee T&K-toiminnan lisäämistä

Yrityksistä 35 %:lla on T&K-toimintaa. 20 % suunnittelee T&K-toiminnan lisäämistä ja lisäksi 9 % yrityksistä, jolla ei vielä ole T&K toimintaa, suunnittelee sen aloittamista.



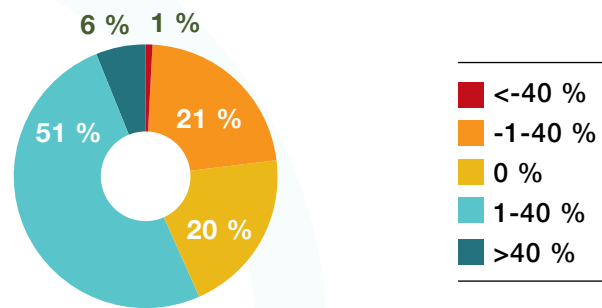
### Pääomasijoitetut yhtiöt kasvavat, investoivat, tutkivat ja kehittävät enemmän kuin muut

Pääomasijoitetuista yrityksistä 69 % on voimakkaasti kasvuhakuisia. Pääomasijoitetut yritykset investoivat keskimäärin 20 % suhteessa liikevaihtoon ja 81 %:lla on T&K-toimintaa.

# Liikevaihdon ennakoidaan kasvavan inflaation tahdissa

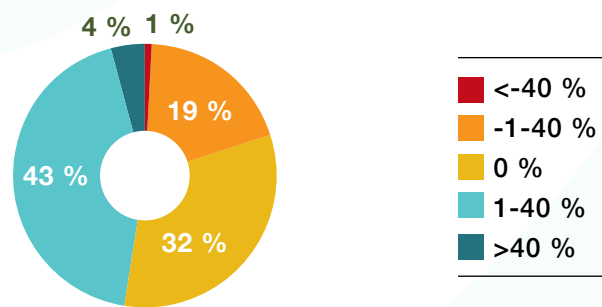
Liikevaihdon arvioitu muutos vuonna 2022, keskimäärin 8,5 %

osuus yrityksistä, %



Liikevaihdon muutoksen ennuste vuodelle 2023, keskimäärin 5 %

osuus yrityksistä, %



Tesi

## Liikevaihdon kasvun ennuste vuodelle 2022 ja 2023

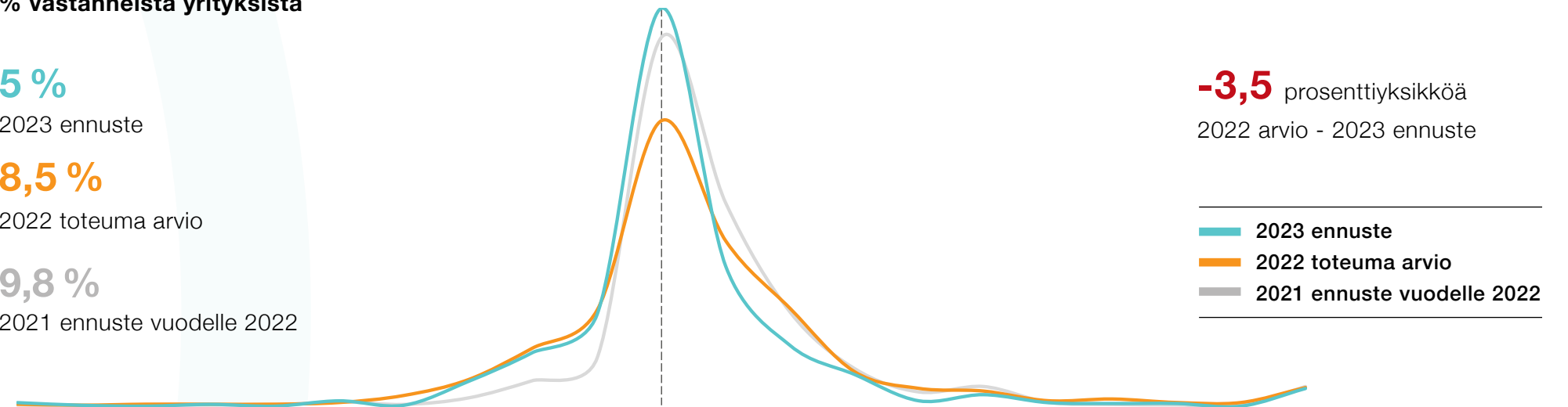
% vastanneista yrityksistä

**5 %**  
2023 ennuste

**8,5 %**  
2022 toteuma arvio

**9,8 %**  
2021 ennuste vuodelle 2022

**-3,5** prosenttiyksikköä  
2022 arvio - 2023 ennuste



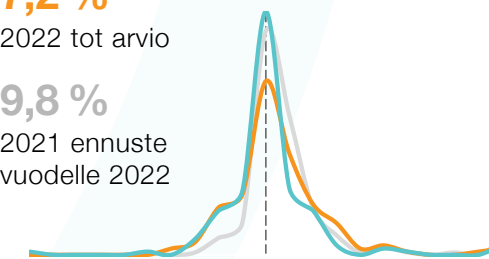
### Teollisuus

**2 %**  
2023 ennuste

**-5,2** prosenttiyksikköä

**7,2 %**  
2022 tot arvio

**9,8 %**  
2021 ennuste vuodelle 2022



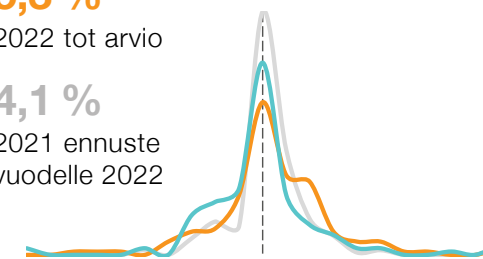
### Rakentaminen

**0,1 %**  
2023 ennuste

**-5,2** prosenttiyksikköä

**5,3 %**  
2022 tot arvio

**4,1 %**  
2021 ennuste vuodelle 2022



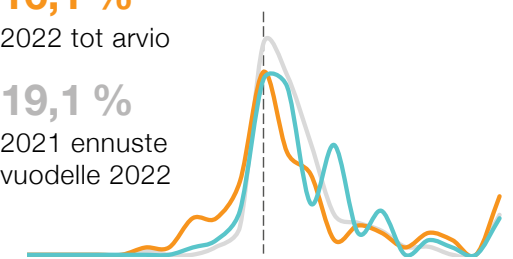
### Informaatio ja viestintä

**19,9 %**  
2023 ennuste

**+3,8** prosenttiyksikköä

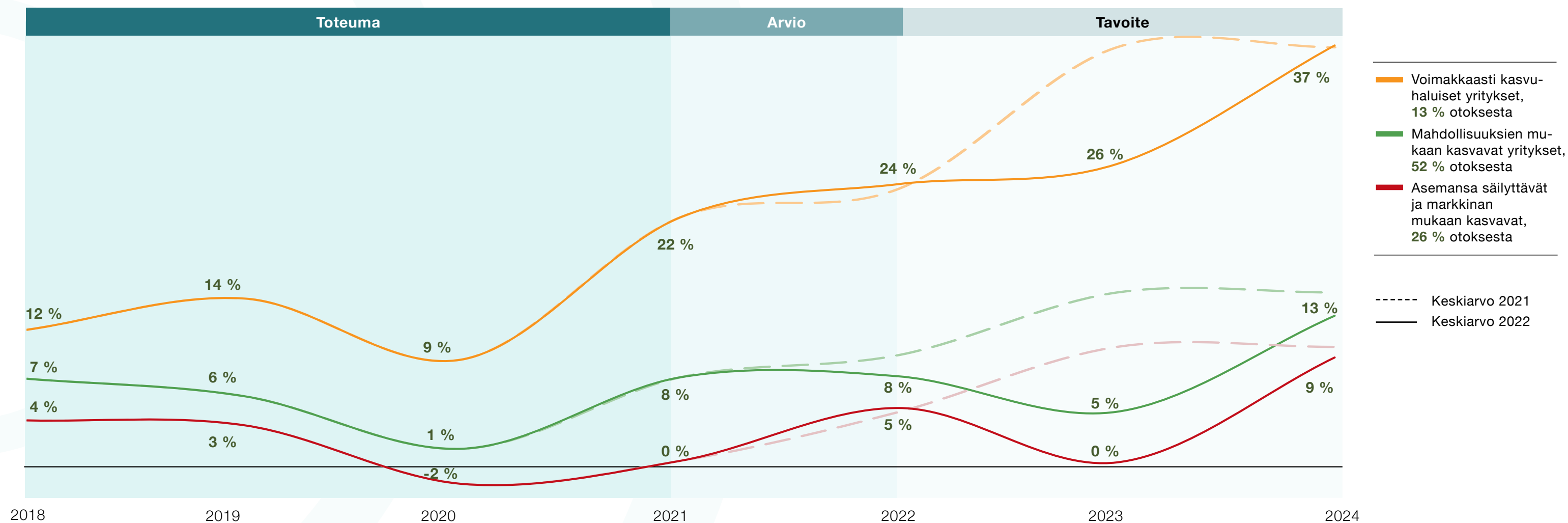
**16,1 %**  
2022 tot arvio

**19,1 %**  
2021 ennuste vuodelle 2022



# Voimakkaasti kasvavat yritykset ennakoivat > 30 % kasvua

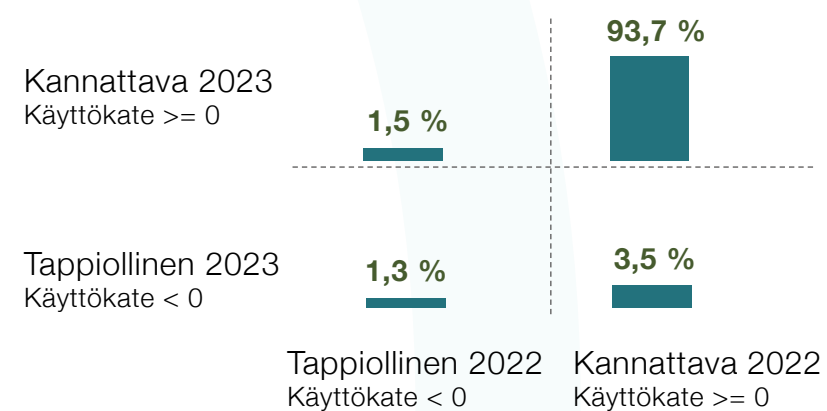
Liikevaihdon pitkän aikavälin kasvuennusteet kasvuhakuisuusluokittain



# Kannattavuuden odotetaan säilyvän hyvällä tasolla

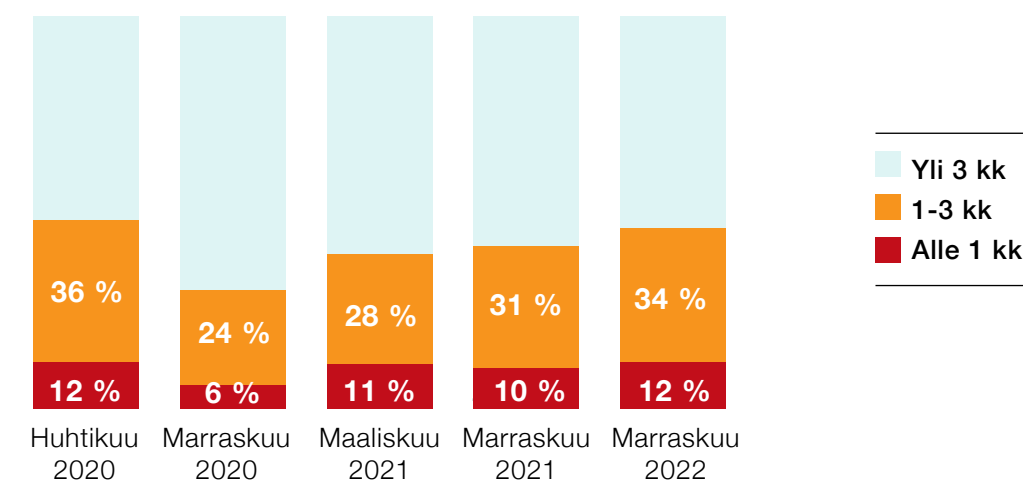
## Kannattavuuden ennustettu muutos yrityksissä 2022 → 2023

% vastanneista yrityksistä



## Arvioitu varojen kesto eri tutkimuskierroksilla

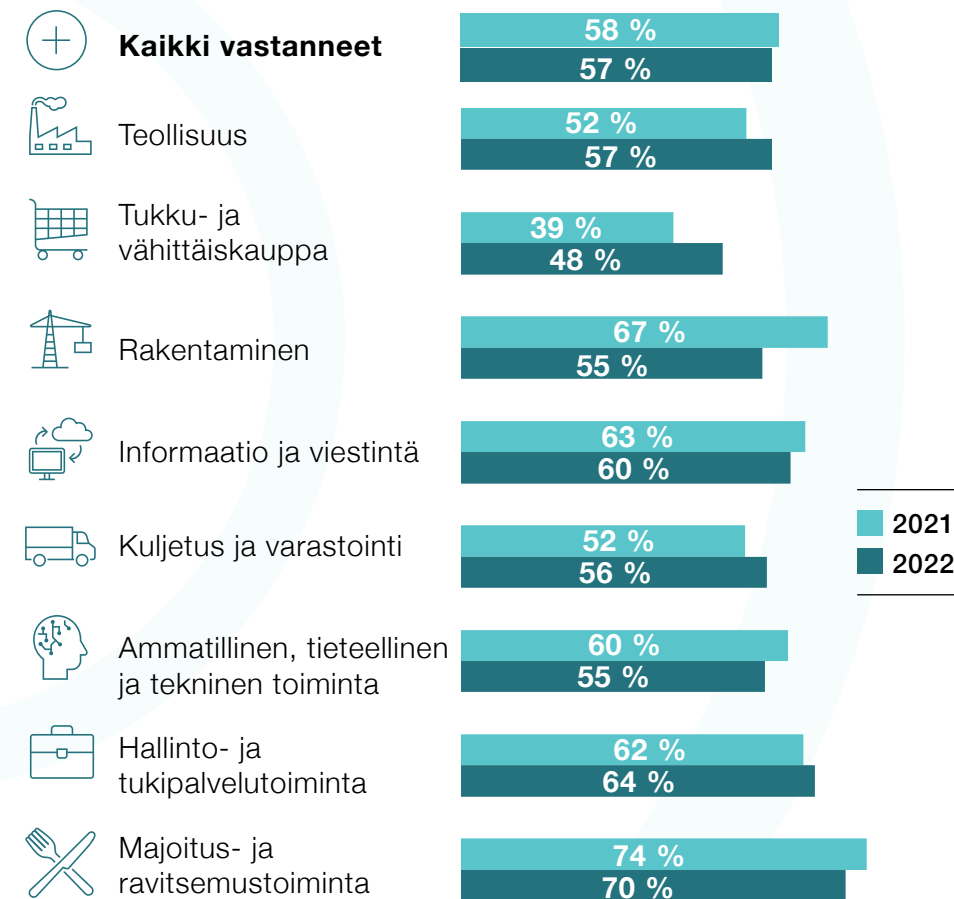
% vastanneista yrityksistä



# Työvoimapula on paitsi kasvun, myös normaalitoiminnan este

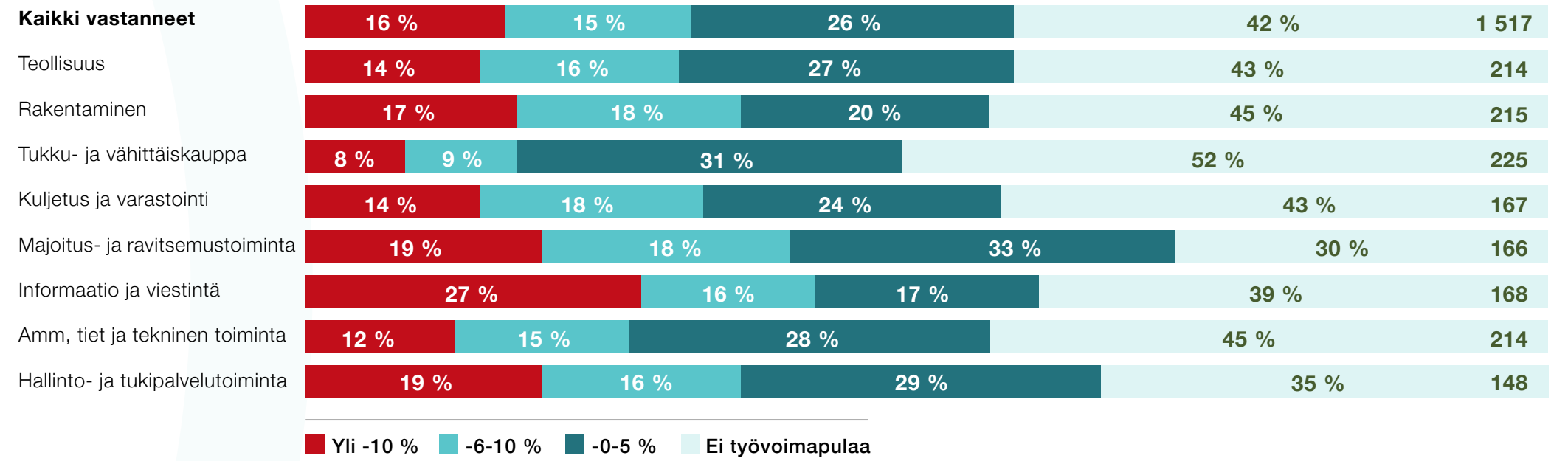
## Työvoimapula aloittain

Yritykset kärsivät työvoimapulasta läpi toimialojen ja erityisesti suorittavissa työtehtävissä on puutetta työvoimasta



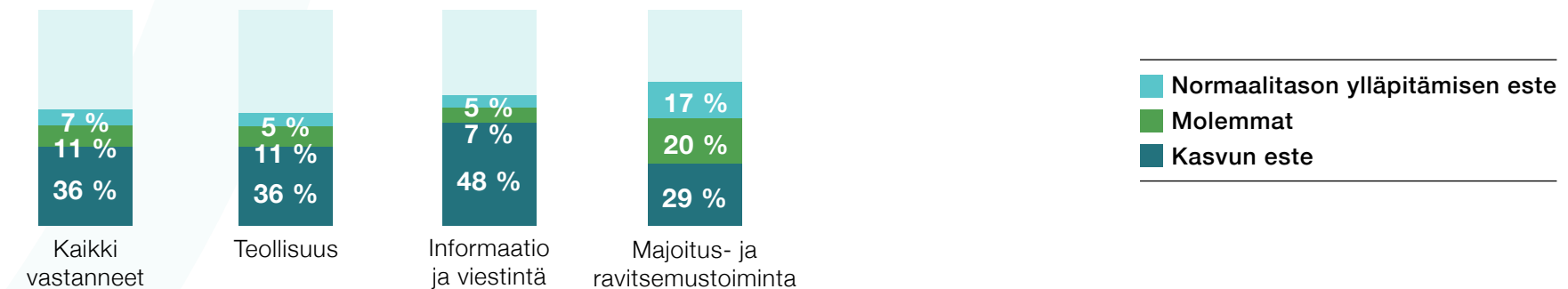
## Työvoimapulan vaikutus liikevaihtoon

% vastanneista yrityksistä



## Työvoimapulan vaikutus liiketoimintaan

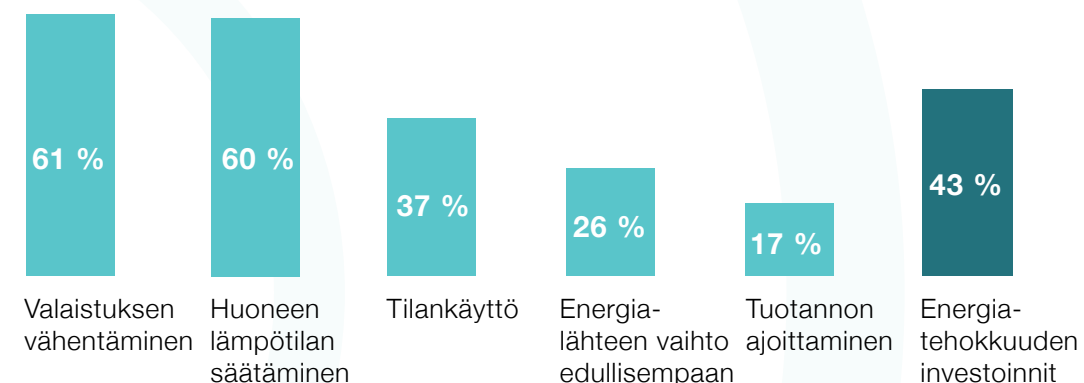
% vastanneista yrityksistä



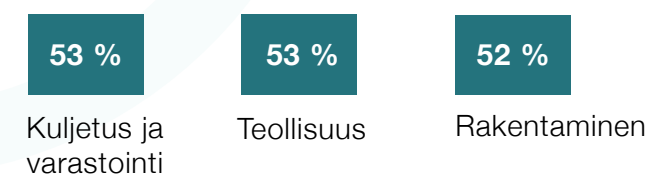
# Puolet yrityksistä on tehnyt aktiivisia sähkön säästötoimenpiteitä

## Yritysten aktiiviset sähkön säästötoimenpiteet

% yrityksistä, joilla on aktiivisia sähkön säästötoimenpiteitä

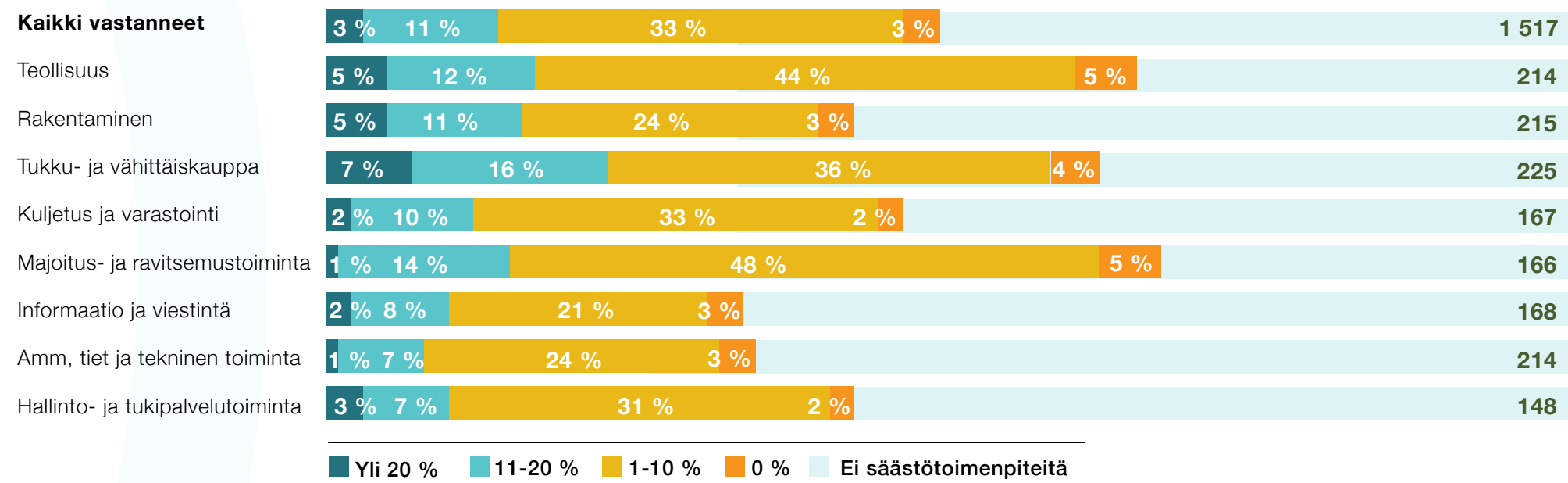


## Energiatehokkuusinvestointeja tehneet



## Sähkön säästöpotentiaali aktiivisilla säästötoimenpiteillä

% vastanneista yrityksistä

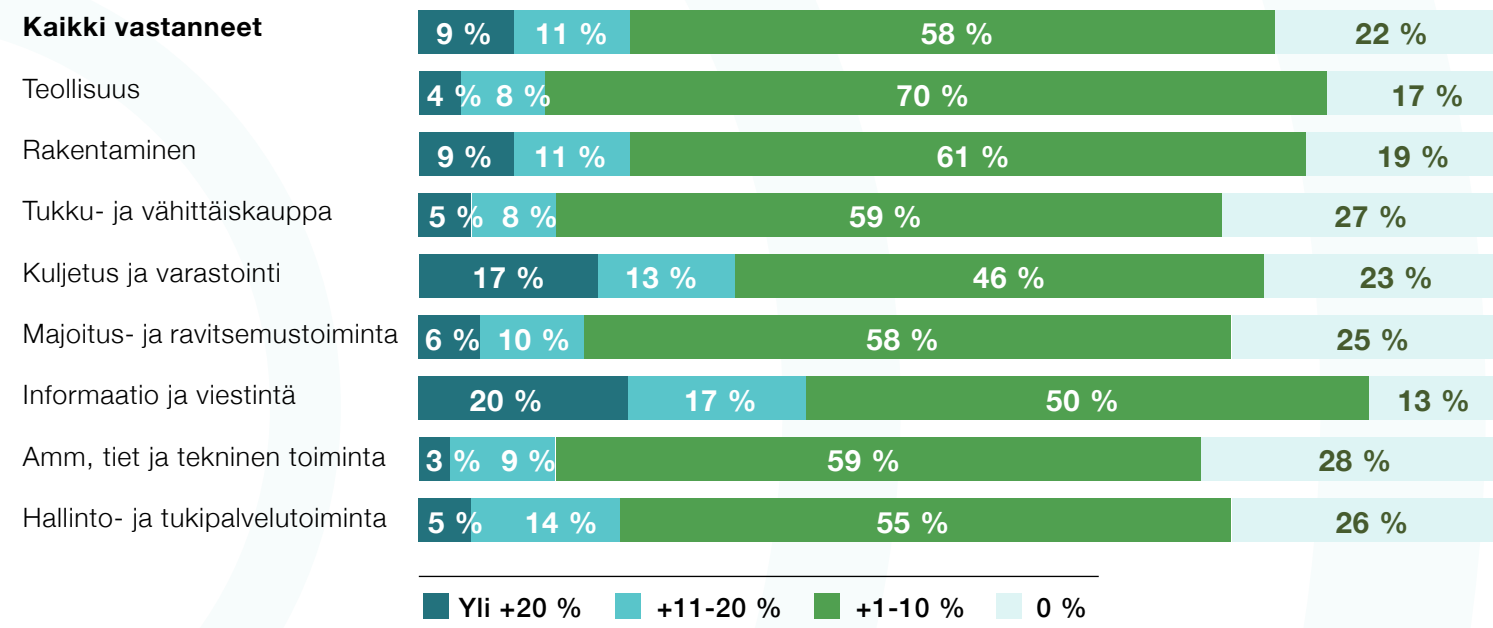




# Kolmannes yrityksistä ennakoii investointien lisäämistä

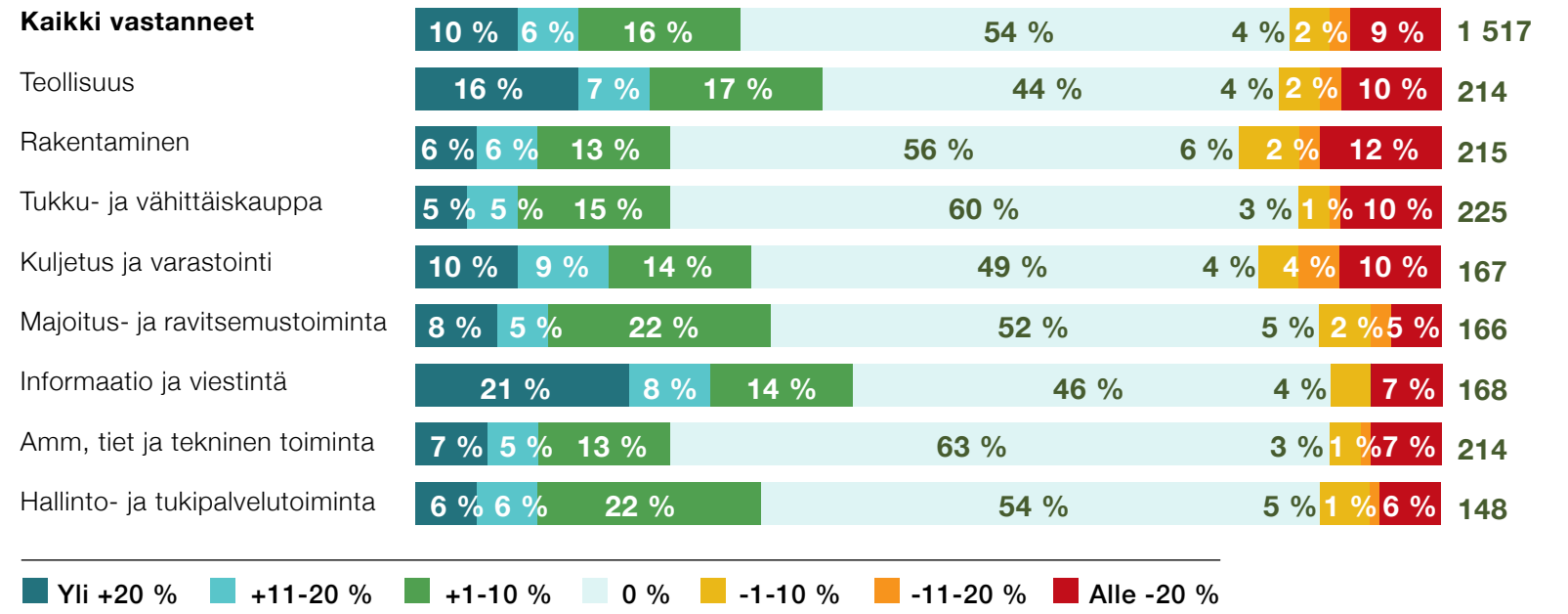
## Investoinnit suhteessa liikevaihtoon 2022

### % vastanneista yrityksistä



## Investointien ennakoitu muutos vuonna 2023

### % vastanneista yrityksistä



## Investoinnit suhteessa liikevaihtoon 2022

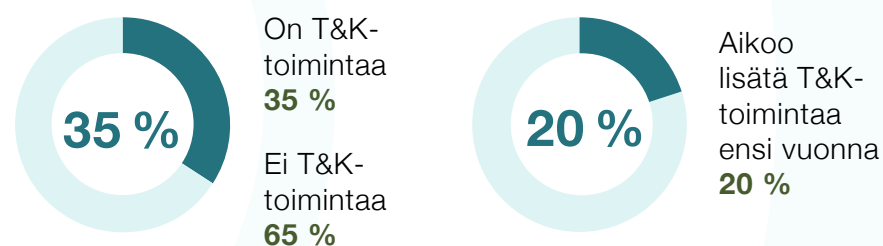
### % vastanneista yrityksistä



# Yrityksistä 20 % suunnittelee T&K-toiminnan lisäämistä

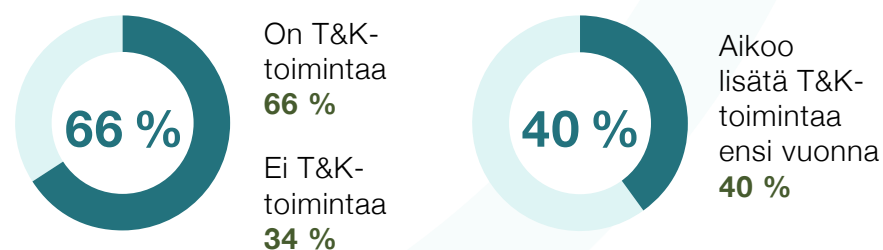
## T&K-toiminnan kehitys tutkituissa yrityksissä

### % vastanneista yrityksistä



## T&K-toiminnan kehitys voimakkaasti kasvuhakuisissa yrityksissä

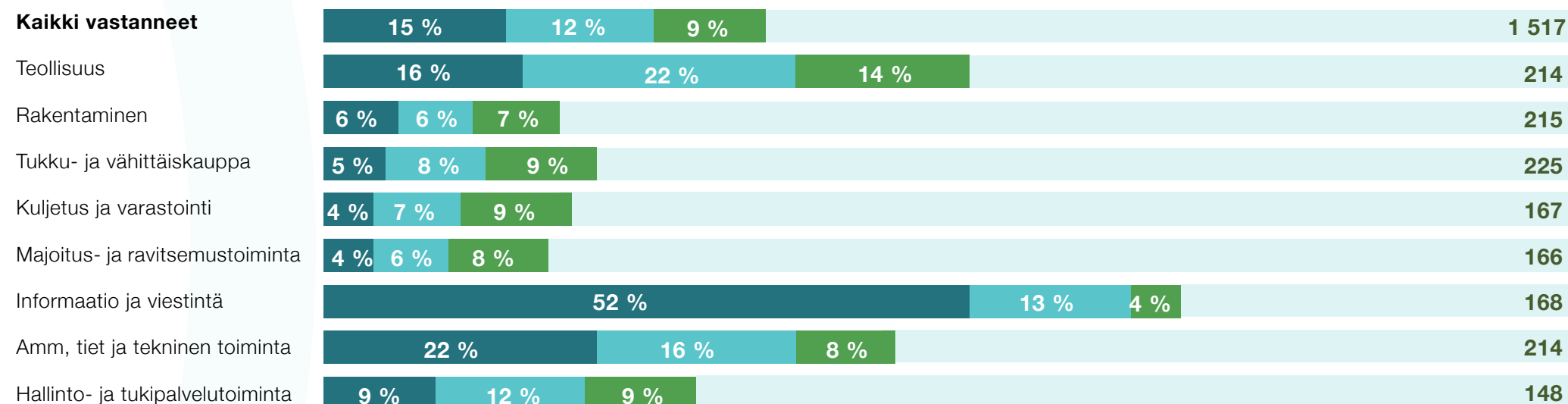
### % vastanneista yrityksistä



## T&K toiminnan osuus liikevaihdosta

### % vastanneista yrityksistä

#### Kaikki vastanneet



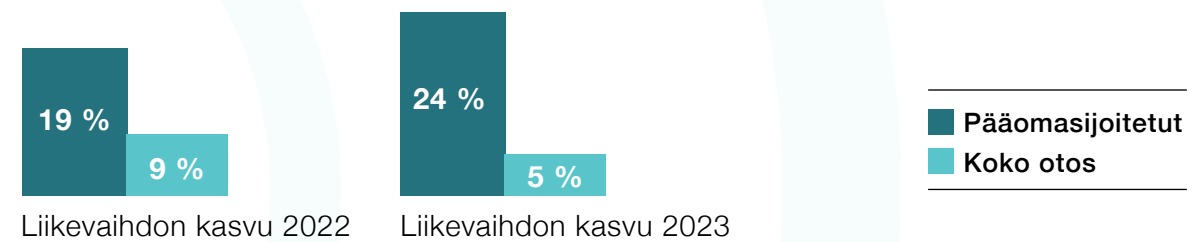
■ Yli 3 % ■ 1-3 % ■ Alle 1 % ■ Ei T&K-toimintaa

# Pääomasijoitetut yhtiöt kasvavat, investoivat, tutkivat ja kehittävät enemmän kuin muut

Pääomasijoitettujen yritysten määrä: 54 Koko otoksen määrä: 1 517

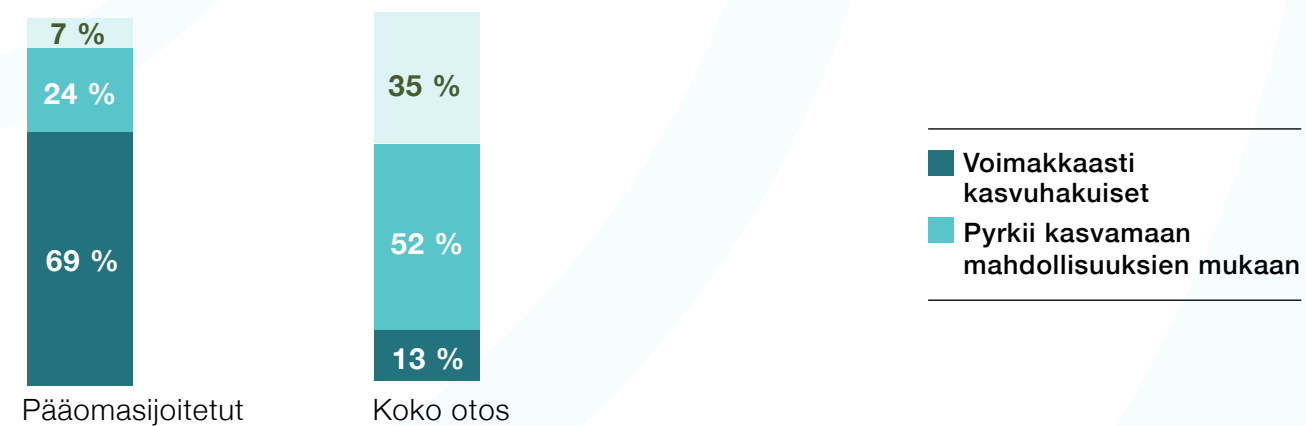
## Liikevaihdon arvioitu kasvu vuonna 2022 ja 2023

% vastanneista yrityksistä



## Kasvuhakuisten yritysten osuus

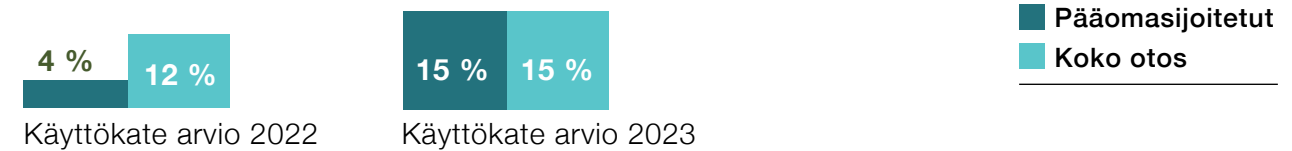
% vastanneista yrityksistä



Tesi

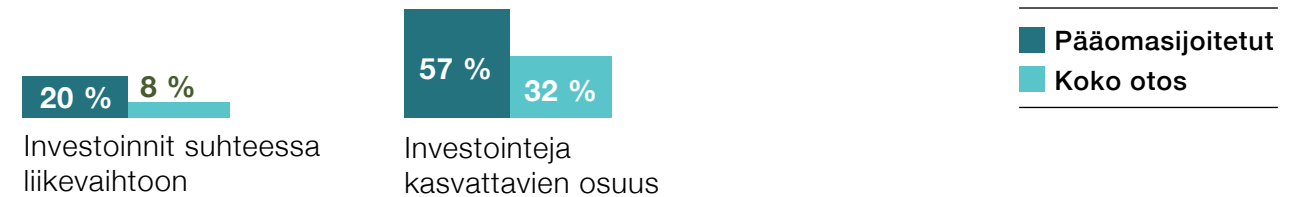
## Kannattavuuden arvioitu muutos vuonna 2022 ja 2023

% vastanneista yrityksistä



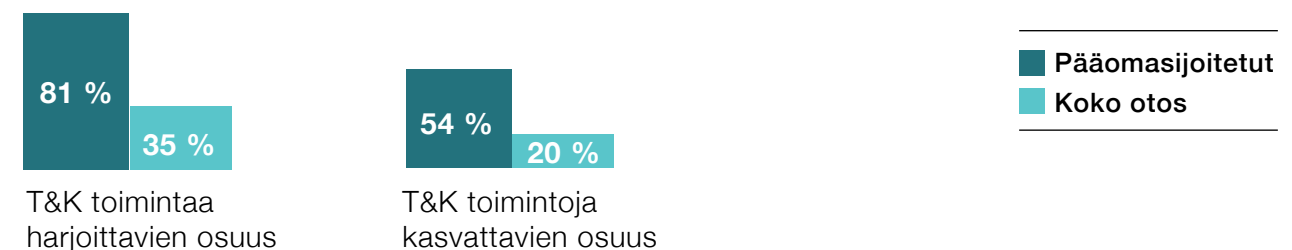
## Investoinnit suhteessa liikevaihtoon ja niiden kasvu

% vastanneista yrityksistä



## T&K toimintaa harjoittavien yritysten osuus ja T&K kasvu

% vastanneista yrityksistä



Katso lisää tutkimuksen laajasta versiosta!  
Sieltä tietoa esimerkiksi tilauskertymästä, kasvun keinoista,  
arvoketjuista, tuotantopanosten hinnoista ja vastuullisuustavoitteista.



**Henri Hakamo**  
Chief Digital Officer  
+358 40 050 2721  
henri.hakamo@tesi.fi